

SIRIUS LED Projektör 150W

odak[®] arge
merkezi
akıllı şehir teknolojileri



Genel Uygulama Alanları



Uluslararası
Standartlarda Spor
Sahaları Aydınlatma



Askeri Alan
Aydınlatmaları



Liman
Aydınlatmaları



Kule
Aydınlatmaları



Fabrika
Aydınlatmaları



Hava Limanları
Apron
Aydınlatması

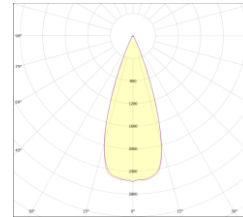


Bina Cephe
Aydınlatmaları

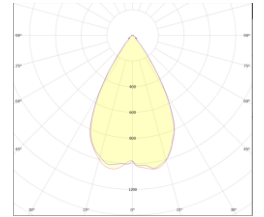
Genel Bilgiler

SIRIUS LED projektörler, geleneksel aydınlatmaya kıyasla önemli enerji tasarrufu ve uzun kullanım ömrü sunan, modern aydınlatma ihtiyaçları için son derece verimli ve çok yönlü bir çözümdür. Dayanıklılıkları ve düşük güç tüketimleriyle bilinen LED projektörler, enerji maliyetlerini ve çevresel etkiyi azaltabilir ve bu da onları hem ticari hem de konut uygulamaları için ideal hale getirir. Ayrıca, yapısal ayrıntıları vurgulayan dar açı veya geniş açı/alan aydınlatma seçenekleriyle görsel çekicilik katarak mimari estetiği de geliştirirler. Dar açılı spotlardan, geniş açılı aydınlatmalara kadar, çeşitli ışık dağılım seçenekleri ve aydınlatma dağıtım desenleri mevcut olduğundan, LED projektörler farklı ortamlar ve aydınlatma gereksinimleri için özelleştirilebilir çözümler sunar.

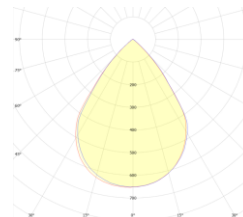
Optik Demet Açılı



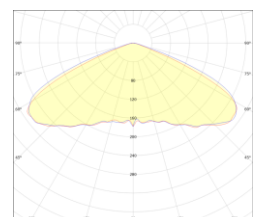
40°



60°



90°



120°

SIRIUS LED Projektör 150W

Teknik Özellikler

Güç	:150W
Giriş Gerilimi	:200-240 V AC 50/60 HZ
Güç Faktörü	:>0,95
Etkinlik Faktörü	:130lm/W
Işık Akısı	:19500lm
Işık Açısı	:40°, 60°, 90°, 120°
Renk Sıcaklığı (CCT)	:3000K /4000K/5000K/ 6500K
Renksel Geriverim İndeksi (CRI)	:80+
IP Koruma Sınıfı	:IP 66
Ölçüleri	:400 x 370 x 57 mm
Ağırlığı	:4 kg
Garanti Süresi	:3/5 Yıl

Optik ve Elektriksel Özellikler

Gövde	Alüminyum Enjeksiyon	CE İşareti	Evet
Renk Seçenekleri	RAL 9004	RoHS Uyumu	Evet
Ön Kapak	Temperli Cam	Kullanım Ömrü	≥50.000 Saat (L80)
Lens	PMMA	Kısma Opsiyonları	1-10V, TRIAC, DALI
Işık Kaynağı	LED	Çalışma Sıcaklığı	-25°/+35°C (55°C opsiyonel)
Darbe Dayanımı	IK 08 (temperli cam) / IK 10 (Gövde)	Toplam Harmonik Bozulma	<%15

Ürün Varyasyonları

Ürün Kodu	Güç	Giriş Gerilimi	Işık Akısı	Işık Açısı	Ölçüleri	Kutu Ölçüleri	Ağırlığı
SRS-150SM-00402-850-9004	150 W	200-240 V AC 50/60 Hz	19500lm	40°	400 x 370 x 57 mm	410 x 470 x 85 mm	4 kg
SRS-150SM-00602-850-9004	150 W	200-240 V AC 50/60 Hz	19500lm	60°	400 x 370 x 57 mm	410 x 470 x 85 mm	4 kg
SRS-150SM-00902-850-9004	150 W	200-240 V AC 50/60 Hz	19500lm	90°	400 x 370 x 57 mm	410 x 470 x 85 mm	4 kg
SRS-150SM-01202-850-9004	150 W	200-240 V AC 50/60 Hz	19500lm	120°	400 x 370 x 57 mm	410 x 470 x 85 mm	4 kg