


# LYRA Linear Yüksek Tavan Armatürü

## 65 W



### Genel Uygulama Alanları



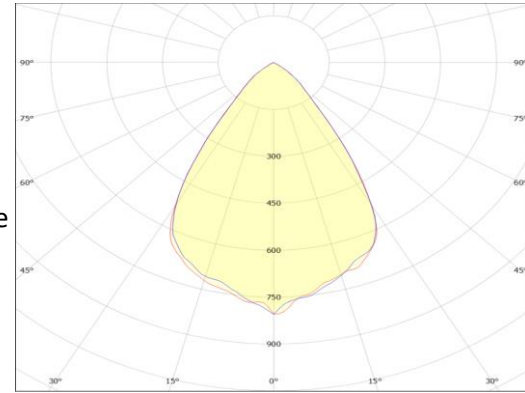
### Genel Bilgiler

Lyra Linear Yüksek Tavan LED Aydınlatma Armatürü, 7m'den 12 metreye kadar tavan yüksekliğine sahip endüstriyel tesislerde, depolarda ve spor tesislerinde özellikle floresan ışık kaynaklı geleneksel ürünleri değiştirmek üzere tasarlanmıştır. Lyra gökyüzündeki modern takım yıldızlarından biridir. Linear Yüksek Tavan Armatürümüzü modern çizgilerden esinlenerek "Lyra" olarak adlandırdık.

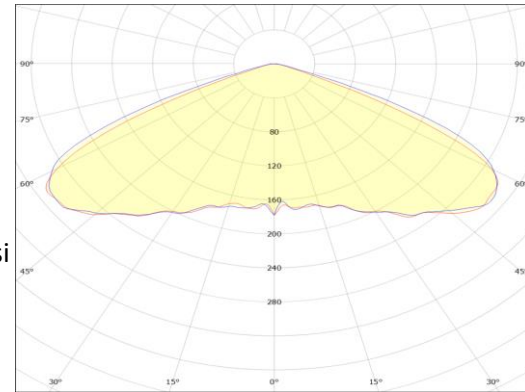
Lyra serisi armatürler ile tesislerinizde 365 gün kesintisiz ve kaliteli ışık, bakım gerektirmeyen ve kolay montaj sağlayan mekanik yapıya sahip olabilirsiniz. Lyra serisi armatürlerde uzun ömür sağlayacak iyi seçilmiş komponentler kullanılmıştır. Yüksek derecede mekanik koruma (IK08), su ve toz koruması (IP66) ve kanıtlanmış kimyasal direnci ile endüstrilerin zorlu koşullarına mükemmel şekilde dayanabilir.

Mükemmel ışık kalitesine sahip çok sağlam, kompakt ve güvenilir bir aydınlatma armatürüdür. Fabrikaların aydınlatma ihtiyacına cevap verecek şekilde 65° ve 110° ışık dağılım seçeneklerine sahiptir. Lyra serisi armatürler ile mevcut armatürlerinizi verimlilik, enerji tasarrufu, iyileştirilmiş ışık yönetimi kriterlerini tam karşılayacak şekilde değiştirebilirsiniz. Aynı zamanda 1-10V, DALI ve KNX otomasyon kontrol imkanı ile Endüstri 4.0 çalışmalarınıza entegre edebilirsiniz.

### Optik Demet Açıkları



65°



110°

# LYRA Linear Yüksek Tavan Armatürü 65 W

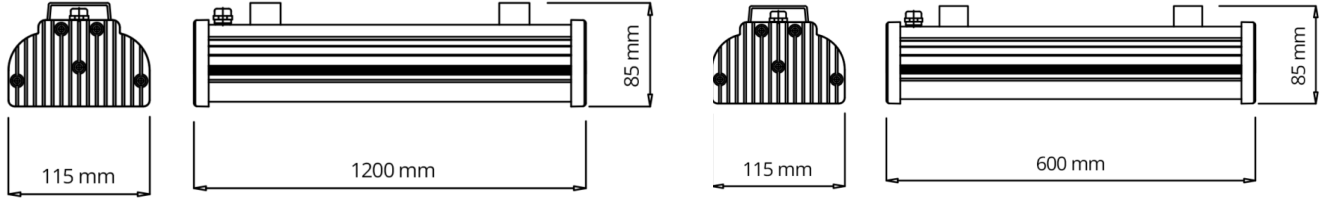
## Teknik Özellikler

Gövde	:Alüminyum Ekstrüzyon
IP Koruma Sınıfı	:IP 65-IP 66 Opsiyonel
Işık Akısı	:7800 lm
Işık Kaynağı	:LED
Test Standartları	:TS EN 60598TS, EN 60598-2-1, EN 60529, TS EN 62031TS, EN 62262, TS IEC TR 62471TS, EN 62722-2-1

## Optik ve Elektriksel Özellikler

Güç	65W	Işık Açısı	65°/110°
CE İşareti	Evet	Güç Faktörü	>0,9
Optik	PMMA / PC	Max Gerilim Dayanımı	2kV
Etkinlik Faktörü	120 lm/W	Renk Sıcaklığı	3000K/4000K/5000K/6500K
Giriş Gerilimi	200-240 V AC 50/60 HZ	CRI	>80
Toplam Harmonik Bozulma	<%15	Giriş Gerilimi	200-240 V AC 50/60 HZ
Ölçüleri	1200x115x112 mm	Ağırlığı	4 kg

## Teknik Resim (Yandan Görünüm) ve Bağlantı Şeması



## Ürün Varyasyonları

Ürün Kodu	Güç	Giriş Gerilimi	CCT	Etkinlik Faktörü(lm/W)	Işık Akısı	Işık Açısı	Ölçüleri	Ağırlığı (gr)	Gövde Rengi	Montaj Tipi
LYR-35CT-01101-865-00CE	35 W	200-240 V AC 50/60 Hz	6500K	140	4900 lm	110°	1200x115x112 mm	4000	Eloksal	Sıva Üstü / Kablo Tavaşı
LYR-46CT-01101-865-00CE	46 W	200-240 V AC 50/60 Hz	6500K	132	6072 lm	110°	1200x115x112 mm	4000	Eloksal	Sıva Üstü / Kablo Tavaşı
LYR-56CT-01101-865-00CE	56 W	200-240 V AC 50/60 Hz	6500K	126	7056 lm	110°	1200x115x112 mm	4000	Eloksal	Sıva Üstü / Kablo Tavaşı
LYR-65CT-00651-865-00CE	65 W	200-240 V AC 50/60 Hz	6500K	120	12000 lm	65°	1200x115x112 mm	4000	Eloksal	Sıva Üstü / Kablo Tavaşı
LYR-35CT-00651-865-00CE	35 W	200-240 V AC 50/60 Hz	6500K	140	4900 lm	65°	1200x115x112 mm	4000	Eloksal	Sıva Üstü / Kablo Tavaşı
LYR-46CT-00651-865-00CE	46 W	200-240 V AC 50/60 Hz	6500K	132	6072 lm	65°	1200x115x112 mm	4000	Eloksal	Sıva Üstü / Kablo Tavaşı
LYR-56CT-00651-865-00CE	56 W	200-240 V AC 50/60 Hz	6500K	126	7056 lm	110°	1200x115x112 mm	4000	Eloksal	Sıva Üstü / Kablo Tavaşı
LYR-65CT-00651-865-00CE	65 W	200-240 V AC 50/60 Hz	6500K	120	12000 lm	110°	1200x115x112 mm	4000	Eloksal	Sıva Üstü / Kablo Tavaşı
LYR-35CT-01101-865-9006	35 W	200-240 V AC 50/60 Hz	6500K	140	4900 lm	65°	1200x115x112 mm	4000	RAL 9006	Sıva Üstü / Kablo Tavaşı
LYR-46CT-01101-865-9006	46 W	200-240 V AC 50/60 Hz	6500K	132	6072 lm	65°	1200x115x112 mm	4000	RAL 9006	Sıva Üstü / Kablo Tavaşı
LYR-56CT-01101-865-9006	56 W	200-240 V AC 50/60 Hz	6500K	126	7056 lm	65°	1200x115x112 mm	4000	RAL 9006	Sıva Üstü / Kablo Tavaşı
LYR-65CT-01101-865-9006	65 W	200-240 V AC 50/60 Hz	6500K	120	12000 lm	65°	1200x115x112 mm	4000	RAL 9006	Sıva Üstü / Kablo Tavaşı
LYR-35CT-00651-865-9006	35 W	200-240 V AC 50/60 Hz	6500K	140	4900 lm	65°	1200x115x112 mm	4000	RAL 9006	Sıva Üstü / Kablo Tavaşı
LYR-46CT-00651-865-9006	46 W	200-240 V AC 50/60 Hz	6500K	132	6072 lm	65°	1200x115x112 mm	4000	RAL 9006	Sıva Üstü / Kablo Tavaşı
LYR-56CT-00651-865-9006	56 W	200-240 V AC 50/60 Hz	6500K	126	7056 lm	65°	1200x115x112 mm	4000	RAL 9006	Sıva Üstü / Kablo Tavaşı
LYR-65CT-00651-865-9006	65 W	200-240 V AC 50/60 Hz	6500K	120	12000 lm	65°	1200x115x112 mm	4000	RAL 9006	Sıva Üstü / Kablo Tavaşı