

# CAPELLA Yüksek Tavan Armatürü

## 72W/96W/128W

**odak**<sup>®</sup>  
arçer merkezi



### Genel Uygulama Alanları



Fabrikalar



Depolar



Spor Salonları



Uçak  
Hangarları

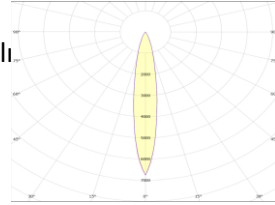


Havalimanları

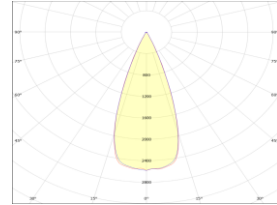
### Genel Bilgiler

Capella Yüksek Tavan LED Aydınlatma Armatürü, 7m'den 25 metreye kadar tavan yüksekliğine sahip endüstriyel tesislerde, depolarda ve spor tesislerinde özellikle metal halide, sodyum buharlı gibi noktasal ışık kaynaklarını değiştirmek üzere tasarlanmıştır. Capella gece gökyüzündeki en parlak yıldızlardan biridir. Capella serisi armatürlerde de Capella yıldızında olduğu gibi tesislerinizde 365 gün kesintisiz ve kaliteli ışık, bakım gerektirmeyen ve kolay montaj sağlayan mekanik yapı ve uzun ömür sağlayacak iyi seçilmiş komponentler kullanılarak tasarlanmıştır. Capella; yüksek derecede mekanik koruma (IK08), su ve toz koruması (IP66) ve kanıtlanmış kimyasal direnci ile endüstrilerin zorlu koşullarına mükemmel şekilde dayanabilir. Mükemmel ışık kalitesine sahip çok sağlam, kompakt ve güvenilir bir aydınlatma armatürüdür. Fabrikaların aydınlatma ihtiyacına cevap verecek şekilde 18°, 25°, 40°, 60° ve asimetrik ışık dağılım seçeneklerine sahiptir. Capella serisi armatürler ile mevcut armatürlerinizi verimlilik, enerji tasarrufu, iyileştirilmiş ışık yönetimi kriterlerini tam karşılayacak şekilde değiştirebilirsiniz. Aynı zamanda 1-10V, DALI ve KNX otomasyon kontrol imkanı ile Endüstri 4.0 çalışmalarınıza entegre edebilirsiniz.

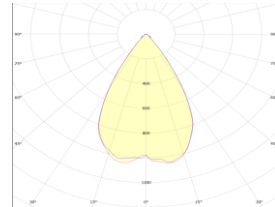
### Optik Demet Açıları



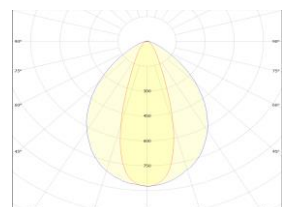
18°



40°



60°



25°-65°

# CAPELLA Yüksek Tavan Armatürü

## 72W/96W/128W

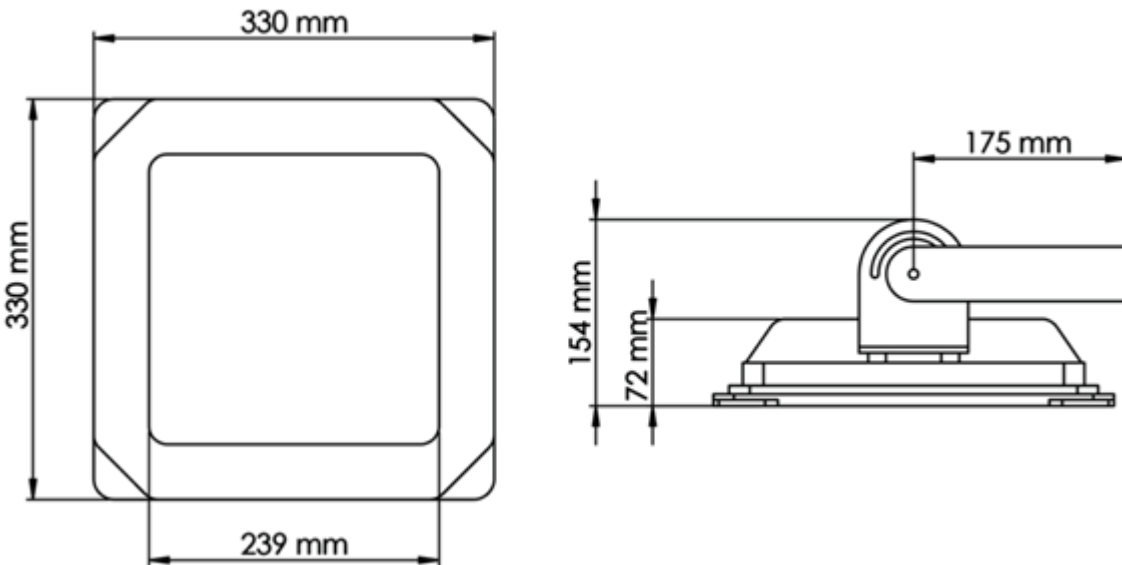
### Teknik Özellikler

|                                 |                                  |
|---------------------------------|----------------------------------|
| Güç                             | :72W ,96W, 128W                  |
| Giriş Gerilimi                  | :200-240 V AC 50/60 HZ           |
| Güç Faktörü                     | :>0,9                            |
| Etkinlik Faktörü                | :132+lm/W                        |
| Işık Akısı                      | :16896lm                         |
| Işık Açısı                      | :18°/40°/60°/20-70°              |
| Renk Sıcaklığı (CCT)            | :3000K /4000K/5000K/ 6500K       |
| Renksel Geriverim İndeksi (CRI) | :80+                             |
| IP Koruma Sınıfı                | :IP 66 / IP67 (Opsiyonel)        |
| Ölçüleri                        | :330x330x154 mm / 1200x115x85 mm |
| Ağırlığı                        | :7,9 kg                          |
| Garanti Süresi                  | :5 Yıl                           |

### Optik ve Elektriksel Özellikler

|                  |                           |                         |                    |
|------------------|---------------------------|-------------------------|--------------------|
| Gövde            | Alüminyum Ekstrüzyon      | CE İşareti              | Evet               |
| Renk Seçenekleri | Siyah, Gri                | RoHS Uyumu              | Evet               |
| Ön Kapak         | Temperli Cam              | Kullanım Ömrü           | ≥60.000 Saat       |
| Lens             | PMMA                      | Kısma Opsiyonları       | 1-10V, TRIAC, DALI |
| Işık Kaynağı     | LED                       | Çalışma Sıcaklığı       | -25°/+55°C         |
| Darbe Dayanımı   | IK 08- IK 10 ( Opsiyonel) | Toplam Harmonik Bozulma | <%20               |

### Teknik Çizim ve Bağlantı Şeması



# CAPELLA Yüksek Tavan Armatürü

## 72W/96W/128W



### Ürün Varyasyonları

| Ürün Kodu                | Güç  | Giriş Gerilimi        | Işık Akısı | Işık Açısı | Ölçüleri       | Ağırlığı |
|--------------------------|------|-----------------------|------------|------------|----------------|----------|
| CPL-072SM-00601-865-7016 | 72W  | 200-240 V AC 50/60 Hz | 9504 lm    | 60°        | 330x330x154 mm | 7,9 kg   |
| CPL-096SM-00601-865-7016 | 96W  | 200-240 V AC 50/60 Hz | 12672 lm   | 60°        | 330x330x154 mm | 7,9 kg   |
| CPL-128SM-00601-865-7016 | 128W | 200-240 V AC 50/60 Hz | 16896 lm   | 60°        | 330x330x154 mm | 7,9 kg   |
| CPL-072SM-00401-865-7016 | 72W  | 200-240 V AC 50/60 Hz | 9028 lm    | 40°        | 330x330x154 mm | 7,9 kg   |
| CPL-072SM-00401-865-7016 | 96W  | 200-240 V AC 50/60 Hz | 12038 lm   | 40°        | 330x330x154 mm | 7,9 kg   |
| CPL-128SM-00401-865-7016 | 128W | 200-240 V AC 50/60 Hz | 16051 lm   | 40°        | 330x330x154 mm | 7,9 kg   |